

12 2A PSU in behuizing

Systeemspecificaties

Constructie van de behuizing	ABS plastic/ Gepoedercoat metaal
12V wisselstroom uitgangen	3
Dubbel geïsoleerde PSU	Ja
Kabel type	Netsnoer
PSU-type	Schakelmodus
ACU integratie	Net2 Plus, Net2 classic, Net2 nano, I/O board

Elektrisch


Spanningsingang	100 - 240V AC (1.2A)
Uitgangsstroom	12V DC (2A)
Laadstroom	1A
Frequentie	50 - 60Hz

Andere hardware opties

Waarschuwing spanningsuitval	Ja
Verwijderbare einddoppen	Ja
Back-up accu	Optioneel
Sabotage switch	Ja
Montage set	Ja

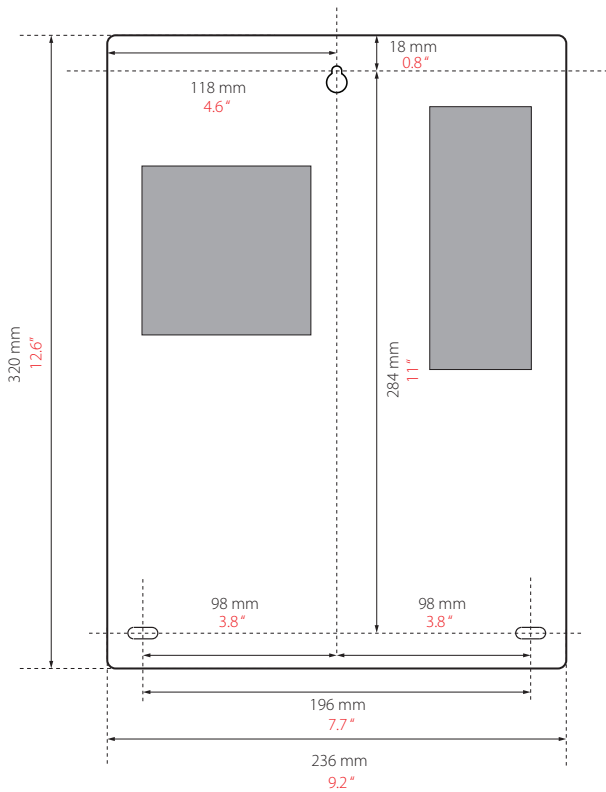
Omgeving

Bedrijfstemperatuur	0°C - +45°C
Waterdichtheid	Nee - indien buiten gebruikt, moet de unit geplaatst worden in een waterdichte behuizing.
Vandalbestendig	Laag

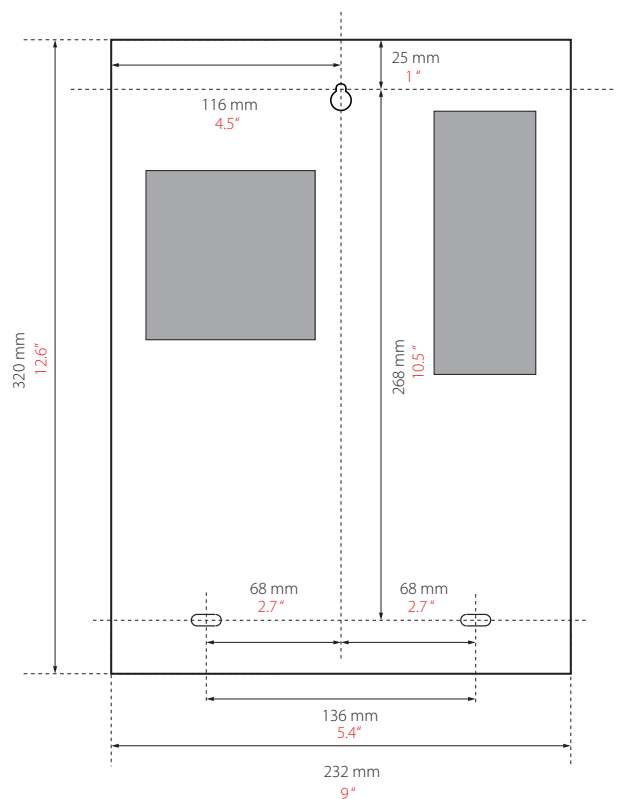



De 12V 2A voeding is beschikbaar in zowel een kunststof als metalen behuizing. In de kast kan zowel de 12V 2A PSU en een Net2 of I/O module geplaatst worden, met een optie tot een 12V/7Ah-accu, indien gewenst. Er is ook een vandaalbestendige schakelaar geïnstalleerd, die een alarm registreert als het deksel geopend wordt indien aangesloten op een ACU.

Let erop dat de Net2 nano en de I/O module niet beschikbaar zijn voor inbouw in de metalen kast.



2A 12V gelijkstroomspanning - Kunststof behuizing 857-250-NL



2A 12V gelijkstroomspanning - metalen behuizing 857-693-NL

Accessoires en Artikelnummers

2A/12V gelijkstroomspanning	857-090-NL	2A 12V gelijkstroomspanning - Kunststof behuizing	857-250-NL
2A 12V gelijkstroomspanning - metalen behuizing	857-693-NL	Net2 Plus 1 deurcontroller - 12V 2A PSU, kunststof behuizing	682-531-NL
Net2 Plus 1 deurcontroller - 12V 2A PSU, metalen behuizing	682-813-NL	Net2 nano 1 deurcontroller - 12V 2A PSU, kunststof behuizing	654-772-NL
Net2 I/O-bord - 12V 2A PSU, kunststof behuizing	411-623-NL		